



COMPACT ROUND FLOW  
CASSETTE

## LAGER GELUIDSNIVEAU

Geoptimaliseerd paneel speciaal ontworpen voor maximaal comfort en minimaal geluid.



## TURBO MODE (OPTIONEEL)

Met de turbo-functie kunt u zowel de koel- als verwarmingssnelheid verhogen. Hierdoor is de ruimte sneller op de gewenste temperatuur.





## VUURBESTENDIGE CONTROL-BOX

Het nieuwe design van de control-box is vuurbestendig en zorgt voor een hoge duurzaamheid.

## TWIN SYSTEEM (OPTIONEEL VOOR SOMMIGE MODELLEN)

Het Twin Systeem verbindt 2 dezelfde binnendelen met 1 buitendeel. Hierdoor is er meer luchtverdeling in de ruimte. De 'Slave' unit werkt hetzelfde als de 'Master' unit.

	Binnen units	Buiten unit
Twin systeem	18K + 18K	36K






## BEDRADE BEDIENING (OPTIONEEL)

In vergelijking met de standaard meegeleverde infrarood bediening, kan de bedrade bediening op de muur geplaatst worden. Dit zorgt voor een gemakkelijke bediening in een ruimte met meerdere personen.




STANDAARD AANSLUITING  
VOOR BEDRADE BEDIENING EN  
AAN/UIT CONTACT VOOR ALARM





## INGEBOUWDE CONDENSPOMP

De condenspomp heeft een opvoerhoogte tot max. 500 mm.



tot 500 mm





## LOUVRE POSITIE GEHEUGEN

(Standaard voor ERP modellen)

Wanneer u de unit aan zet, zullen de uitblaaslamellen in dezelfde positie gaan zoals deze stonden wanneer de unit de laatste keer uitgezet werd.



lekkage  
koudemiddel



10




## DETECTIE KOUEMIDDEL LEKKAGE (standaard voor ERP modellen)

- Detectie koudemiddel
- Schakelt automatisch uit
- Betere bescherming compressor

## AANSLUITING VERSE LUCHT

De verse lucht aansluiting zorgt voor een comfortabel, fris en gezond binnenklimaat.





AWESOME COOL